



RL26B SÉRIE



Bomba Centrífuga Mono-Estágio

Bomba acoplada em motor trifásico de 25.0 cv a 50.0 cv e também na versão mancalizada. Indicado p/ bombeamento de águas limpas e líquidos quimicamente não agressivo, válidos a 20°C.

Construção:

- Carcaça em ferro fundido GG-20
- Rotor em ferro fundido
- Selo mecânico de cerâmica 1 3/8" T21, grafite, inox 304, buna N
- Conexões flangeadas, conforme norma ANSI B16.1 125# com contra-flanges;
- Motor elétrico: II pólos, 60Hz, 3500 rpm, IP-55.

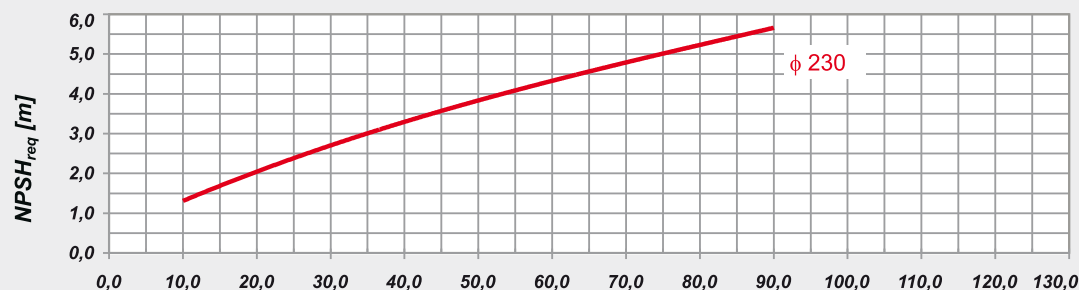
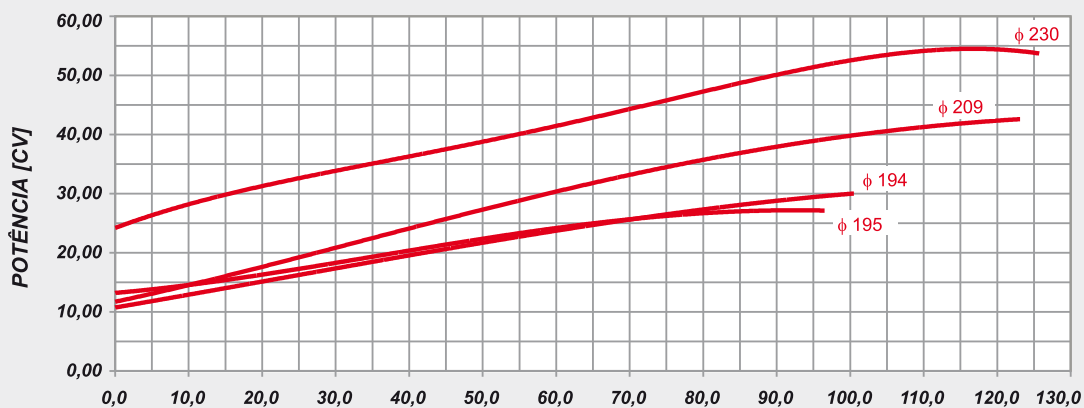
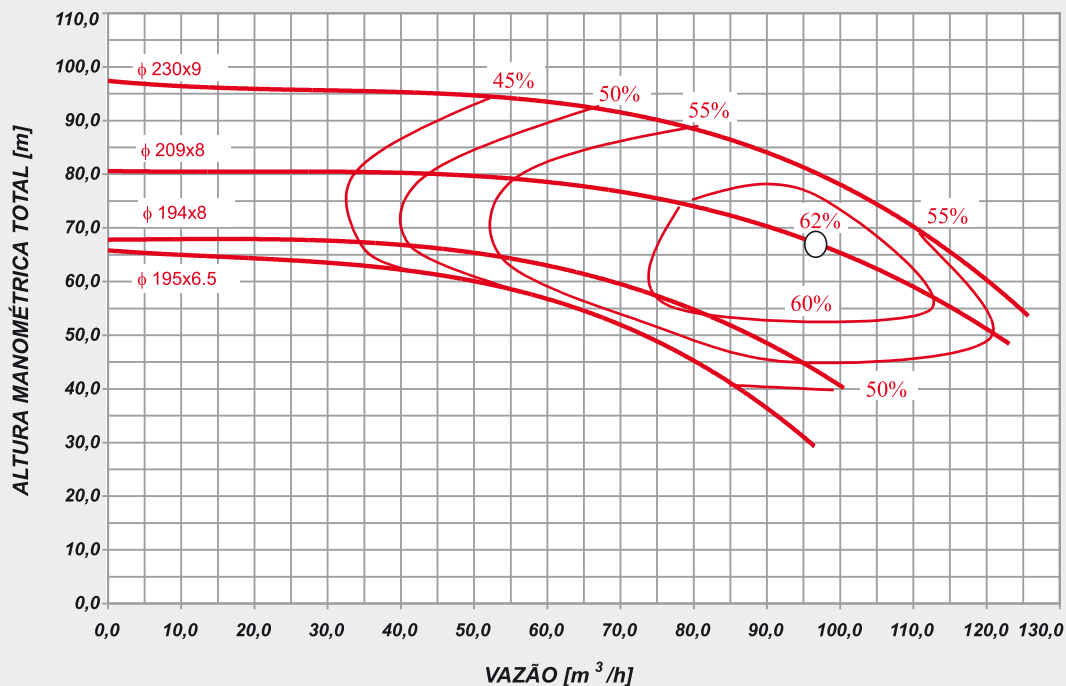
Aplicações:

- Agricultura
- Indústrias
- Construção Civil
- Sistema de Combate a incêndio
- Sistema de Refrigeração

Opções:

- Mancal
- Gaxeta
- Rotor de bronze
- Carcaça em bronze
- Alongamento em inox
- Kits para Motor à combustão interna Volkswagen (Fusca)
- Cor Vermelha

DIÂMETRO ROTOR **230/195** mm
LARGURA **6.5/8/9** mm
SUCÇÃO **3"** BSP
RECALQUE **2 1/2"** BSP
ROTAÇÃO **3500** rpm
ESTÁGIOS Mínimo(1) Máximo (1)



3500 RPM - 60 Hz

MODELO	CV	ESTÁGIO	SUCÇÃO	RECALQUE	ALTURA MANOMÉTRICA TOTAL - EM METROS (M.C.A.)																	ALTURA MÁXIMA									
					10	15	18	20	22	26	30	35	40	45	50	55	60	65	70	75	80		85	90	95	100	105	110	115	120	125
					VAZÃO - METROS CÚBICOS POR HORA																										
RL-26B	25.0	1	3"	21/2"						97.0	96.0	92.0	86.0	80.0	73.0	64.0	50.0	12.0	0											66.0	
RL-26B	30.0	1	3"	21/2"									100.0	94.0	88.0	79.0	68.0	52.0	0											68.0	
RL-26B	40.0	1	3"	21/2"										124.0	122.0	116.0	108.0	102.0	91.0	78.0	0									81.0	
RL-26B	50.0	1	3"	21/2"											127.0	125.2	123.0	121.1	116.0	110.0	98.3	85.8	68.0	44.1	0					100.0	